




AKIN FAKTORING A.Ş

01 OCAK 2023 - 31 ARALIK 2023 DÖNEMİ YÖNETİM KURULU FAALİYET RAPORU

İÇİNDEKİLER

I.Genel Bilgiler	1-4
Şirket Bilgileri	3
Şirketin Organizasyon,Sermaye ve Ortaklık Yapısı	4
Yönetim Organı ve Üst Düzey Yöneticiler	5
II.Yönetim Organı Üyeleri ile Üst Düzey Yöneticilere Sağlanan Mali Haklar...	6
Yönetim Kurulu ve Üst Düzey Yöneticilere Sağlanan Faydalar	6
III.Araştırma ve Geliştirme Faaliyetleri	7
IV.Şirketin Faaliyetleri ve Faaliyetlere İlişkin Önemli Gelişmeler	6-7
2023 yılı faaliyetine ilişkin genel bilgiler	6
İç Kontrol,İç Denetim ve Kamu Denetimi	7
İştirakler	7
Şirket Aleyhine Açılan Davalar	7
Verilen Teminat,İpotek ve Rehinler	7
Hedefler	7
Olağan ve Olağanüstü Genel Kurul	7
V.Finansal Durum	8-10
Finansal Göstergeler	8
Özet Bilanço ve Gelir Tablosu	9-12
Kâr Payı Dağıtım Politikası	13
Vakıf ve Bağışlar	13
VI. Finansal Araçlar ve Finansal Risk Yönetimi.....	13
Sermaye Risk Yönetimi.....	13
Kredi Riski	13
Likidite Riski	13
Faiz Oranı Riski	13
Kur Riski	13
VII.Diğer Hususlar	13
Bilanço Tarihinden Sonraki Olaylar	13
VIII.Bağlılık Raporu	13

I.Genel Bilgiler

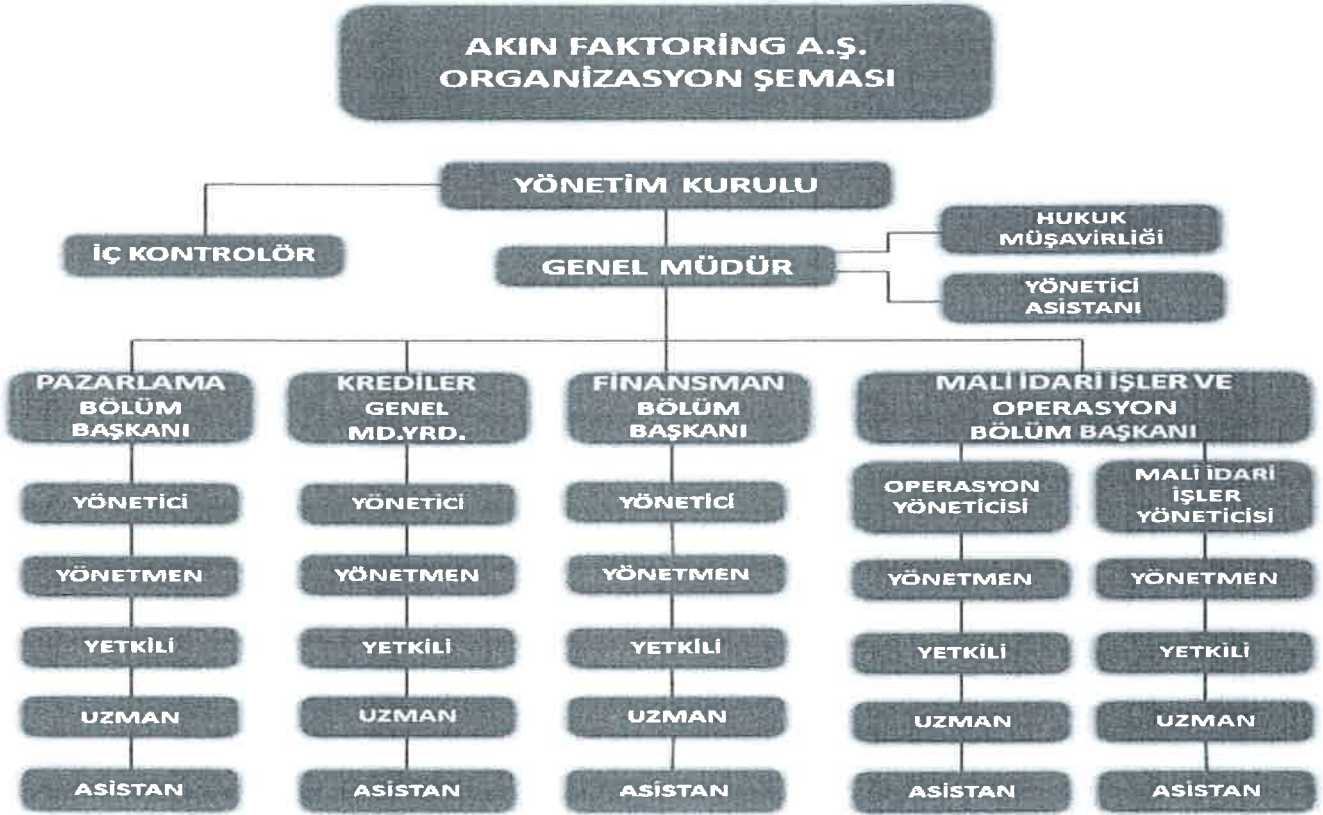
Şirket Bilgileri

Ticari Ünvanı	:	AKIN FAKTORİNG A.Ş.
Faaliyet Konusu	:	Her türlü yurtiçi ve uluslararası ticari muameleye yönelik faktoring hizmeti vermek.
Kuruluş Tarihi	:	07/01/2000
Merkez Adresi	:	Teşvikiye, Hüsrev Gerede Cd.No:100 Kat:5/6/7 Şişli, İstanbul
Vergi Dairesi	:	Boğaziçi Kurumlar
V.Dairesi No	:	027 011 0548
Ticaret Sicil	:	İstanbul Ticaret Sicil Memurluğu - 441282-388864
Web sitesi	:	www.akinfactoring.com.tr
E_mail	:	info@akinfactoring.com.tr
Telefon	:	+90 212 236 99 30
Faks	:	+90 212 236 99 14
Ödenmiş Sermayesi	:	50.000.000 TL
Çalışan Sayısı	:	Rapor tarihi itibariyle 3 yönetim kurulu üyesi, 1 Genel Müdür-YK Üyesi ve 25 personel çalışmaktadır.
Şube	:	Rapor tarihi itibariyle şubemiz bulunmamaktadır.
Vizyonumuz	:	Factoring sektöründe saygın ve öncü kurum olmak.
Misyonumuz	:	Çalışan-Sermayedar-Müşteri memnuniyetinde maksimum faydayı yakalamak.





Şirketin Organizasyon, Sermaye ve Ortaklık Yapısı: Organizasyon Şeması



Sermaye

Şirket 17 NİSAN 2020 tarihinde yapmış olduğu Olağan Genel Kurul toplantısında 30.000.000 TL tutarındaki sermayesini 50.000.000TL'ye yükseltmiştir. İlgili karar 27 NİSAN 2020 tarihinde tescil edilmiş olup 29 NİSAN 2020 tarihinde Ticaret Sicil Gazetesinde yayınlanmıştır. 20.000.000 TL tutarındaki sermaye artırımının tamamı geçmiş yıl karlarından sağlanmıştır. Şirketimizin %92,50 pay ile ana ortağı AKIN HOLDİNG A.Ş.'dir. İmtiyazlı Pay veya oy hakları kısıtlanmış pay bulunmamaktadır.

Ortaklık Yapısı

Ortağın Ticaret Unvanı/Adı	Sermayedeki Payı (TL)	Sermayedeki Payı (%)
AKIN HOLDİNG A.Ş.	46.250.000	92,50%
NURİ AKIN	2.083.340	4,17%
RAGIP AKIN	1.666.660	3,33%
TOPLAM	50.000.000	100%



Yönetim Organı ve Üst Düzey Yöneticiler

Başkan NURİ AKIN - (AKIN HOLDİNG A.Ş. Temsilcisi)

1944, Buldan Denizli'de doğan Nuri Akın, 1963 Robert Akademisi ve 1967 Almanya Krefeld İktisat Tekstil Mühendisliği mezunudur. 1971'de Akın Tekstil A.Ş.'de Planlama Müdürü olarak çalışan Nuri Akın, aynı yıl Edip İplik Sanayi ve Ticaret A.Ş. kurucusu, Murahhas Üye ve Genel Müdürlüğünü yapmıştır. 1984'te Edpa USA, Inc. New York'un Kurucusu ve Yönetim Kurulu Başkanı seçilmiştir. 1989'da 2 yıl için İstanbul Hazır Giyim ve Konfeksiyon İhracatçıları Birliği Başkanı olarak seçilmiş, Tekstilbank'ın Kurucusu ve 1. Dönem Yönetim Kurulu Başkanı olarak görev yapmıştır. 1995'te Rüştü Akın'dan sonra Edip İplik San.ve Tic.A.Ş. YK Başkanı seçilmiştir. Aynı zamanda Akın Holding A.Ş.ve Akın Faktoring A.Ş.Yönetim Kurulu Başkanı olan Nuri Akın iki çocuk babasıdır.

Başkan Vekili ve Murahhas Üye MUNİP YÜCEL

1940, Yozgat'da doğan Munip Yücel, 1962 yılında Yıldız Teknik Üniversitesi Makine Mühendisliğinden mezun olduktan sonra 1969 yılında İstanbul Ün.İşletme İkt.Ens. bölümünü bitirmiştir. İş hayatına 1972 yılında Sümerbank A.Ş.'de Nazilli Basma Sanayi'de müdür muavini olarak başlamış, 1988 yılında Edip İplik Sanayi ve Tic.A.Ş.'ne Genel Müdür ve Yönetim Kurulu Üyesi olmuştur. 1986 ve sonraki yıllarda Tekstil Menkul Değerler A.Ş, Tekstil Factoring Hiz.A.Ş., Tekstil Finansal Kiralama A.Ş., The Euro Textile Bank Ltd ve Tekstil Bank A.Ş. yönetim kurulu üyeliği görevlerinde bulunmuştur. Akın Faktoring A.Ş.'nin kuruluşundan itibaren yönetim kurulu başkan yardımcılığı görevini sürdürmektedir. Evli ve iki çocuk babasıdır.

Üye İSMAİL AYDIN GÜNTER

1943 İstanbul doğumludur. 1967 yılında Siyasal Bilgiler Fakültesi Maliye ve İktisat bölümünden mezun olmuştur.1967 yılından 1974 yılına kadar Maliye Bakanlığında Hesap Uzmanı olarak çalışmıştır. Sonraki yıllarda Akbank yönetim kurulu üyesi, Akın Holding, Akın Tekstil, Edip İplik, Turkish Bank, Turkish Yatırım A.Ş., Turkish Finansal Kiralama, Turkish Faktoring Hizmetleri'nde denetçi ve yönetim kurulu üyesi olarak görev almıştır. Akın Faktoring A.Ş.'nin kuruluşundan itibaren yönetim kurulu üyeliğini sürdürmüş olan İsmail Aydın Günter 28 02 2024 tarihinde vefat etmiştir.

Üye AHMET AKIN

1987 İstanbul doğumludur. Sherborne International College (İngiltere), Özel Koç Lisesi, Roehampton University (İngiltere) ve Bilgi Üniversitesi mezunudur. Akın Holding A.Ş. ve Örlemiş Res A.Ş. yönetim kurul başkan yardımcılığı, Akın Enerji A.Ş. Electot Elektrik A.Ş. Gymbom Teknoloji A.Ş., Kentfarma İlaç A.Ş., Klamur Yapı A.Ş. yönetim kurul başkanı, Edip Uluslararası Gayrimenkul ve Tur.A.Ş. ve Edip Gayrimenkul Yat.A.Ş. yönetim kurulu üyeliği bulunmaktadır. Akın Capital Danışmanlık A.Ş. ve Akın İnşaat A.Ş. kurucu ortağı olup 2017 yılından bu yana Akın Faktoring A.Ş. yönetim kurulu üyeliği görevini sürdürmektedir. Evlidir.

Genel Müdür-Üye ŞEREF KASAR

1959 yılı Keşan/Edirne doğumludur. 1981 yılında Hacettepe Üniversitesi İşletme Bölümü'nden mezun olmuştur. 1982 yılında Akbank'ta müfettiş olarak göreve başlamıştır. Sırasıyla, İnterbank, Tekstilbank, Kentbank ve Arap Türk Bankası'nda müfettişlik ve şube müdürlüğü görevlerinde bulunmuştur.1997 yılından 2023 yılına kadar 25 yıl İstanbul Üniversitesi SBMYO Bankacılık Programı'nda Öğretim Görevlisi olarak ders vermiştir.1/1/2006 tarihinden beri Akın Faktoring AŞ.'nin Genel Müdürlük görevini yürütmektedir. Evli ve iki çocuk babasıdır.



II.Yönetim Organı Üyeleri ile Üst Düzey Yöneticilere Sağlanan Mali Haklar

2023 yılı Yönetim Kurulu ve Üst Düzey Yöneticilere Sağlanan Faydalar aşağıdaki gibidir;

2023 yılında Şirket'in üst düzey yöneticilerine ödenen ücret ve benzeri menfaatlerinin toplam tutarı 8.112.000 TL'dir.Bu rakam 2022 yılında 4.198.682 TL'dir.

III.Araştırma ve Geliştirme Faaliyetleri

Yoktur.

IV.Şirketin Faaliyetleri ve Faaliyetlere İlişkin Önemli Gelişmeler

- Kontrollü ve verimli bir büyüme için; orta-küçük ölçekte ve ağırlıklı üretici olan bir müşteri portföyü ile çalışılmıştır.
- 2022 sonunda 2.033 milyon TL ciromuz 2023 sonunda 3.143 milyon TL, 2022 yılında 528 milyon TL olan kullandırdığımız kredi riski ortalamamız 2023 yılında 825 milyon TL olmuştur.
- 2023 yılı brüt karımız 198.960 bin TL olmuştur.
- 20 bankadan kullandığımız aktif kredi limitimiz 2023 sonunda 943 milyon TL'dir.
- Operasyonel işlemlerin radikal bir biçimde gözden geçirilmesine devam edilmiş, emek ve zaman tasarrufu sağlayıcı, etkinliği, verimliliği ve karlılığı artırıcı değişiklikler yapılmış, bu sayede işlem hacmi artırılmasına rağmen personel sayısı görece artırılmamıştır.
- Kullanılan kredilerdeki vade ve faiz yapısı genel ekonomik beklentilere göre yönetilmiş, bu sayede faizlerde önemli tasarruflar elde edilmiştir.
- Müşteri portföyümüzün, hizmet kalitesi ve fiyatlama suretiyle verimli ve sadık hale getirilmesi hedeflenmiştir. Ayrıca, hizmet kalitemizi artırıcı faaliyetlerde bulunulmuştur.
- Müşterilerimize ve teminata alınan çek keşidelerine karşı sosyal sorumluluk kapsamında yapıcı ve çözüm yaratıcı yaklaşımlarımızla hem KOBİ piyasasına desteğimiz sürdürülmüş hem de bu özelliklerimizle müşteri sadakati oluşturulması yönündeki yardımı esas alan politikamıza devam edilmiştir.
- Ücretlendirmede, performans sistemine devam edilmekte olup, piyasa koşulları, çalışan mutluluğu ve kurum menfaati bileşenli ücretlendirme sistemi esas alınmaktadır.
- Şirket içi eğitimlere, bilhassa işlem esnasındaki hizmet içi eğitime önem verilmiştir.
- 2023 yılı göstergelerine göre getiri oranları aşağıda belirtilmiştir.

2023 yılı kar rakamının çeşitli kriterlere göre karşılaştırılması aşağıdaki gibidir.

TL(000)

Yıl	ÜFE	TÜFE	Özkaynaklar 31/12/2022	Vergi Öncesi KAR	V.ÖKar/ Özkay naklar %	Net KAR	NetKar/ Ort.Özkay naklar %
2023	% 44,22	%64,77	214.328	198.960	% 92,83	139.071	%64,89

İç Kontrol, İç Denetim ve Kamu Denetimi

Şirketimizin tam tasdik hizmeti **Özcan Yeminli Mali Müşavirlik Ltd.Şti.** tarafından sağlanmaktadır.

Şirketimizin bağımsız denetim hizmeti **AS BAĞIMSIZ DENETİM VE YMM A.Ş** tarafından sağlanmaktadır.

6361 sayılı Finansal Kiralama, Faktoring, Finansman ve Tasarruf Finansman Şirketleri Kanunu kapsamında yayımlanmış olduğu, 06.04.2019 tarihli ve 30737 sayılı Resmi Gazetede yayımlanan "Finansal Kiralama, Faktoring ve Finansman Şirketlerinin Bilgi Sistemlerinin Yönetimine ve Denetimine İlişkin Tebliğ"ine istinaden, şirketimizin 2020 yılı bilgi sistemleri denetimi **KPMG BAĞIMSIZ DENETİM VE SERBEST MUHASEBECİ MALİ MÜŞAVİRLİK A.Ş.** tarafından gerçekleştirilmiştir.

Şirketimiz en son 07/2011 tarihinde BDDK(Bankacılık Düzenleme ve Denetleme Kurumu) ve 10/2011 tarihinde Masak (Mali Suçlar Araştırma Kurumu) tarafından kamu denetimine tabi tutulmuştur.

İştirakler

Rapor tarihi itibarıyla İştiraklerimiz bulunmamaktadır.

Şirket Aleyhine Açılan Davalar:

Şirketimizin iş konusu ile ilgili rutin davalar hukuk bürolarınca yürütülmektedir.

Verilen Teminat, İpotek ve Rehinler

VERİLDİĞİ YER	CİNSİ	VADE	TUTAR	AÇIKLAMA
Takasbank Mahkeme, İcra Müdürlükleri	Teminat Mektubu Teminat Mektubu	Kesin ve Süresiz Kesin ve Süresiz	261.940.000 TL 1.928.602 TL 263.868.602 TL	Takasbank'a ve Şirketimizce açılan ihtiyati tedbir davaları gereğince verilen teminat mektuplarıdır.

Hedefler

Şirketimizin bulunduğu faktoring sektöründe elde etmiş olduğu bilgi ve tecrübelerin ışığında; müşterilerine yardımcı ve destek olmak, istikrarlı olarak büyümek, bulunduğu sektörde en iyiler arasında olmak ve hissedarlarına en düşük risk ile yüksek getiri sağlamaktır.

Olağan ve Olağanüstü Genel Kurul

Şirketimiz 2022 yılı Olağan Genel Kurul Toplantısı 03/04/2023 tarihinde şirket merkezinde gerçekleştirilmiştir.

Finansal Göstergeler

Şirketimizin mali gücü ve karlılığı hakkında bilgi vermek amacıyla cari dönem ve geçmiş yıllara ait bazı rasyoları aşağıda belirtmiştir.

LİKİDİTE DURUMU	2023	2022
Net İşletme Sermayesi (000)	353.400	213.412
Cari Oran	139.70%	139.96%

MALİ YAPI	2023	2022
Toplam Borç/Toplam Aktif	68.48%	70.95%
Özkaynaklar/Toplam Aktif	31.52%	29.05%
Özkaynaklar/Toplam Borç	46.03%	40.94%
Dönen Varlıklar/Toplam Aktif	95.65%	99.30%

Kâr Payı Dağıtım Politikası

KARIN DAĞITIMI:

Madde 20-Şirketin TTK ve ilgili mevzuatına göre belirlenen karından, ödenmesi zorunlu vergiler ve varsa geçmiş yıl zararlarının düşülmesinden sonra kalan kar ana sözleşmeye ve cari mevzuata uygun şekilde dağıtılır.

VAKIF VE BAĞIŞLAR: Madde 21- Şirket sağlık ve eğitim ile ilgili vakıflara bağış yapabilir. Sözleşmenin kar dağıtımına ilişkin maddesinde düzenlenen birinci temettüye hâle gelmemek üzere, kurulmuş olan eğitim ve sağlık amaçlı Rüştü Akın Vakfı'na sene içinde muhtemel safi karın %5 'ini aşmamak kaydıyla bağış yapılabilir. 2023 yılında Rüştü Akın Vakfı'na 74.620TL bağış yapılmıştır. Ayrıca 2023 yılı içerisinde Nişantaşı Nuri Akın Anadolu Lisesi'ne 228.000 TL bağış yapılmıştır.

VI. Finansal Araçlar ve Finansal Risk Yönetimi: Şirketimizin kullandığı ana finansal kaynak banka kredisidir. Şirket, faaliyetlerinden dolayı, faiz oranlarındaki değişimlerin etkilerine maruz kalmaktadır. Şirketin finansal risk yönetim politikası; mali piyasaların öngörülemezliğini en aza indirmek için vade ve faiz bazında finansal enstrümanlar (hedging) kullanmak ve potansiyel olumsuz etkilerden korunmaktır.

Sermaye risk yönetimi Şirket'in sermaye yönetim hedefi, faaliyetlerinin yürütülmesi sürecinde, borç ve özkaynak oranını dengede tutarken, karını optimize etmektir. 31 Aralık 2023 ve 31 Aralık 2022 tarihleri itibarıyla özkaynakların borçlara oranı aşağıdaki gibidir:

	31 Aralık 2023	31 Aralık 2022
Toplam Borçlar	(767.660.606)	(534.060.316)
Eksi: Nakit ve Nakit benzerleri	16.418.326	14.929.630
Net Borç	(751.242.280)	(519.130.686)
Toplam Özkaynak	353.399.914	218.636.348
Özkaynak /Net Borç Oranı	47,04%	42,12%

FİNANSAL DURUM

31 ARALIK 2023 VE 2022 TARİHİ İTİBARIYLA BAĞIMSIZ DENETİMDEN GEÇMİŞ

FİNANSAL DURUM TABLOSU (BİLANÇO)

VARLIKLAR	TÜRK LİRASI ("TL")					
	CARİ DÖNEM (31/12/2023)			ÖNCEKİ DÖNEM (31/12/2022)		
	TP	YP	Toplam	TP	YP	Toplam
I. NAKİT, NAKİT BENZERLERİ ve MERKEZ BANKASI	16.418.326	-	16.418.326	14.929.630	-	14.929.630
II. GERÇEĞE UYGUN DEĞER FARKI KÂR/ZARARA YANSITILAN FİNANSAL VARLIKLAR (Net)	-	-	-	-	-	-
III. TÜREV FİNANSAL VARLIKLAR GERÇEĞE UYGUN DEĞER FARKI DİĞER KAPSAMLI GELİRE YANSITILAN FİNANSAL VARLIKLAR (Net)	-	-	-	-	-	-
IV. İTFA EDİLMİŞ MALİYETİ İLE ÖLÇÜLEN FİNANSAL VARLIKLAR (Net)	-	-	-	-	-	-
V. FİNANSAL VARLIKLAR (Net)	1.055.971.178	-	1.055.971.178	732.543.124	-	732.543.124
5.1 Faktoring Alacakları	1.055.971.178	-	1.055.971.178	732.543.124	-	732.543.124
5.1.1 İskontolu Faktoring Alacakları (Net)	1.020.984.115	-	1.020.984.115	659.392.904	-	659.392.904
5.1.2 Diğer Faktoring Alacakları	34.987.063	-	34.987.063	73.150.220	-	73.150.220
5.2 Finansman Kredileri	-	-	-	-	-	-
5.2.1 Tüketici Kredileri	-	-	-	-	-	-
5.2.2 Kredi Kartları	-	-	-	-	-	-
5.2.3 Taksitli Ticari Krediler	-	-	-	-	-	-
5.3 Kiralama İşlemleri (Net)	-	-	-	-	-	-
5.3.1 Finansal Kiralama Alacakları	-	-	-	-	-	-
5.3.2 Faaliyet Kiralaması Alacakları	-	-	-	-	-	-
5.3.3 Kazanılmamış Gelirler (-)	-	-	-	-	-	-
5.4 İtfa Edilmiş Maliyeti ile Ölçülen Diğer Finansal Varlıklar	-	-	-	-	-	-
5.5 Takipteki Alacaklar	34.388.998	-	34.388.998	49.953.557	-	49.953.557
5.6 Beklenen Zarar Karşılıkları/Özel Karşılıklar (-)	(34.388.998)	-	(34.388.998)	(49.953.557)	-	(49.953.557)
VI. ORTAKLIK YATIRIMLARI	-	-	-	-	-	-
6.1 İştirakler (Net)	-	-	-	-	-	-
6.2 Bağlı Ortaklıklar (Net)	-	-	-	-	-	-
6.3 Birlikte Kontrol Edilen Ortaklıklar (İş Ortaklıkları) (Net)	-	-	-	-	-	-
VII. MADDİ DURAN VARLIKLAR (Net)	2.744.251	-	2.744.251	435.720	-	435.720
VIII. MADDİ OLMAYAN DURAN VARLIKLAR (Net)	338.830	-	338.830	27.352	-	27.352
IX. YATIRIM AMAÇLI GAYRİMENKULLER (Net)	-	-	-	-	-	-
X. CARİ DÖNEM VERGİ VARLIĞI	36.354.214	-	36.354.214	-	-	-
XI. ERTELENMİŞ VERGİ VARLIĞI	315.342	-	315.342	212.282	-	212.282
XII. DİĞER AKTİFLER	8.918.375	-	8.918.375	4.548.555	-	4.548.555
ARA TOPLAM	1.121.060.516	-	1.121.060.516	752.696.665	-	752.696.665
XIII. SATIŞ AMAÇLI ELDE TUTULAN VE DURDURULAN FAALİYETLERE İLİŞKİN VARLIKLAR (Net)	-	-	-	-	-	-
13.1 Satış Amaçlı	-	-	-	-	-	-
13.2 Durdurulan Faaliyetlere İlişkin	-	-	-	-	-	-
VARLIK TOPLAMI	1.121.060.516	-	1.121.060.516	752.696.665	-	752.696.665

**31 ARALIK 2023 VE 2022 TARİHİ İTİBARIYLA BAĞIMSIZ DENETİMDEN GEÇMİŞ
FİNANSAL DURUM TABLOSU (BİLANÇO)**

YÜKÜMLÜLÜKLER	TÜRK LİRASI ("TL")					
	CARI DÖNEM (31/12/2023)			ÖNCEKİ DÖNEM (31/12/2022)		
	TP	YP	Toplam	TP	YP	Toplam
I. ALINAN KREDİLER	702.500.706	-	702.500.706	522.213.012	-	522.213.012
II. FAKTORİNG BORÇLARI	140.588	-	140.588	146.637	-	146.637
III. KİRALAMA İŞLEMLERİNDEN BORÇLAR	-	-	-	-	-	-
IV. İHRAÇ EDİLEN MENKUL KIYMETLER (Net) GERÇEĞE UYGUN DEĞER FARKI KAR ZARARA	-	-	-	-	-	-
V. YANSITILAN FİNANSAL YÜKÜMLÜLÜKLER	-	-	-	-	-	-
VI. TÜREV FİNANSAL YÜKÜMLÜLÜKLER	-	-	-	-	-	-
VII. KARŞILIKLAR	1.212.475	-	1.212.475	929.123	-	929.123
7.1 Yeniden Yapılanma Karşılığı	-	-	-	-	-	-
7.2 Çalışan Hakları Yükümlülüğü Karşılığı	1.212.475	-	1.212.475	929.123	-	929.123
7.3 Genel Karşılıklar	-	-	-	-	-	-
7.4 Diğer Karşılıklar	-	-	-	-	-	-
VIII. CARI VERGİ BORCU	59.742.458	-	59.742.458	8.755.761	-	8.755.761
IX. ERTELENMİŞ VERGİ BORCU	-	-	-	-	-	-
X. SERMAYE BENZERİ BORÇLANMA ARAÇLARI	-	-	-	-	-	-
XI. DİĞER YÜKÜMLÜLÜKLER	4.064.378	-	4.064.378	2.015.783	-	2.015.783
ARA TOPLAM	767.660.606	-	767.660.606	534.060.316	-	534.060.316
XII. SATIŞ AMAÇLI ELDE TUTULAN VE DURDURULAN FAALİYETLERE İLİŞKİN DURAN VARLIK BORÇLARI (Net)	-	-	-	-	-	-
12.1 Satış Amaçlı	-	-	-	-	-	-
12.2 Durdurulan Faaliyetlere İlişkin	-	-	-	-	-	-
XIII. ÖZKAYNAKLAR	353.399.914	-	353.399.914	218.636.349	-	218.636.349
13.1 Ödenmiş Sermaye	50.000.000	-	50.000.000	50.000.000	-	50.000.000
13.2 Sermaye Yedekleri	-	-	-	-	-	-
13.2.1 Hisse Senedi İhraç Primleri	-	-	-	-	-	-
13.2.2 Hisse Senedi İptal Kârları	-	-	-	-	-	-
13.2.3 Diğer Sermaye Yedekleri	-	-	-	-	-	-
Kâr veya Zararda Yeniden Sınıflandırılmayacak Birikmiş Diğer Kapsamlı Gelirler veya Giderler	(889.822)	-	(889.822)	(549.381)	-	(549.381)
Kâr veya Zararda Yeniden Sınıflandırılacak Birikmiş Diğer Kapsamlı Gelirler veya Giderler	-	-	-	-	-	-
13.4 Kapsamlı Gelirler veya Giderler	-	-	-	-	-	-
13.5 Kâr Yedekleri	165.218.163	-	165.218.163	102.864.599	-	102.864.599
13.5.1 Yasal Yedekler	12.421.247	-	12.421.247	8.819.668	-	8.819.668
13.5.2 Statü Yedekleri	-	-	-	-	-	-
13.5.3 Olağanüstü Yedekler	152.796.916	-	152.796.916	94.044.931	-	94.044.931
13.5.4 Diğer Kâr Yedekleri	-	-	-	-	-	-
13.6 Kâr veya Zarar	139.071.573	-	139.071.573	66.321.131	-	66.321.131
13.6.1 Geçmiş Yıllar Kâr veya Zararı	-	-	-	-	-	-
13.6.2 Dönem Net Kâr veya Zararı	139.071.573	-	139.071.573	66.321.131	-	66.321.131
YÜKÜMLÜLÜK TOPLAMI	1.121.060.520	-	1.121.060.520	752.696.665	-	752.696.665

31 ARALIK 2023 VE 2022 TARİHLERİ İTİBARIYLA BAĞIMSIZ DENETİMDEN GEÇMİŞ

NAZIM HESAPLAR TABLOSU

NAZIM HESAP KALEMLERİ	TÜRK LİRASI ("TL")					
	CARİ DÖNEM (31/12/2023)			ÖNCEKİ DÖNEM (31/12/2022)		
	TP	YP	TOPLAM	TP	YP	TOPLAM
I. RİSKİ ÜSTLENİLEN FAKTORİNG İŞLEMLERİ	60.366.268		60.366.268	17.184.286	-	17.184.286
II. RİSKİ ÜSTLENİLMEYEN FAKTORİNG İŞLEMLERİ	276.857.343		276.857.343	162.327.196		162.327.196
III. ALINAN TEMİNATLAR	16.653.931.401		16.653.931.401	12.461.946.901	-	12.461.946.901
IV. VERİLEN TEMİNATLAR	263.868.602		263.868.602	119.750.135	-	119.750.135
V. TAAHHÜTLER	-	-	-	-	-	-
5.1 Cayılamaz Taahhütler	-	-	-	-	-	-
5.2 Cayılabilir Taahhütler	-	-	-	-	-	-
5.2.1 Kiralama Taahhütleri	-	-	-	-	-	-
5.2.1.1 Finansal Kiralama Taahhütleri	-	-	-	-	-	-
5.2.1.2 Faaliyet Kiralama Taahhütleri	-	-	-	-	-	-
5.2.2 Diğer Cayılabilir Taahhütler	-	-	-	-	-	-
VI. TÜREV FİNANSAL ARAÇLAR	-	-	-	-	-	-
6.1 Riskten Korunma Amaçlı Türev Finansal Araçlar	-	-	-	-	-	-
6.1.1 Gerçeğe Uygun Değer Riskinden Korunma Amaçlı İşlemler	-	-	-	-	-	-
6.1.2 Nakit Akış Riskinden Korunma Amaçlı İşlemler	-	-	-	-	-	-
6.1.3 Yurtdışındaki Net Yatırım Riskinden Korunma Amaçlı İşlemler	-	-	-	-	-	-
6.2 Alım Satım Amaçlı İşlemler	-	-	-	-	-	-
6.2.1 Vadeli Alım-Satım İşlemleri	-	-	-	-	-	-
6.2.2 Swap Alım Satım İşlemleri	-	-	-	-	-	-
6.2.3 Alım Satım Opsiyon İşlemleri	-	-	-	-	-	-
6.2.4 Futures Alım Satım İşlemleri	-	-	-	-	-	-
6.2.5 Diğer	-	-	-	-	-	-
VII. EMANET KIYMETLER	1.403.985.100		1.403.985.100	997.478.050	-	997.478.050
NAZIM HESAPLAR TOPLAMI	18.659.008.714		18.659.008.714	13.758.686.568	-	13.758.686.568

Kredi Riski: Şirket'in kredi riski esas olarak faktoring alacaklarından doğabilmektedir. Cari ekonomik durum ve şirket yönetiminin geçmiş tecrübelerden yararlanarak ve mevzuata uygun olarak şüpheli alacak karşılığı ayrılmakta ve bilançoda net olarak gösterilmektedir.

Faiz Oranı Riski: Piyasa faiz oranlarındaki değişimlerin finansal araçların fiyatlarında dalgalanmalara yol açması, Şirket'in faiz oranı riskiyle başa çıkma gerekliliğini doğurur. Bu risk, faiz değişimlerinden etkilenen varlıkların genellikle kısa vadeli elde tutulması ve spot kredi uygulamalarıyla yönetilmektedir.

Likidite Riski: Likidite riski, Şirket'in net fonlama yükümlülüklerini yerine getirmeme ihtimalidir. Piyasalarda meydana gelen bozulmalar veya kredi puanının düşürülmesi gibi fon kaynaklarının azalması sonucunu doğuran olayların meydana gelmesi, likidite riskinin oluşmasına sebebiyet vermektedir. Şirket yönetimi, fon kaynaklarını dağıtarak mevcut ve muhtemel yükümlülüklerini yerine getirmek için yeterli tutarda nakit ve benzeri kaynağı bulundurmaya ve finansal enstrümanlar kullanmak suretiyle likidite riskini yönetmektedir.

Kur Riski: Yabancı para varlıklar, yükümlülükler ve bilanço dışı yükümlülüklerle sahip olma durumunda ortaya çıkan kur hareketlerinden kaynaklanacak etkilere kur riski denir. Şirket dövizli işlemlerde hedging yaparak kur riski yaratmamaktadır.

VII. Diğer Hususlar

Bilanço Tarihinden Sonraki Olaylar : Yoktur.

VIII. Bağlılık Raporu

AKIN FAKTORİNG A.Ş.
01.OCAK.2023 - 31.ARALIK.2023 HESAP DÖNEMİ
TTK 199. MADDE KAPSAMINDA HAKİM VE BAĞLI ORTAKLIK İLİŞKİLERİ RAPORU

Sonuç bölümü : Şirketin, hakim ortağı ile 2023 yılı içinde yapmış olduğu tüm işlemlerde, işlemin yapıldığı veya önlemin alındığı veya alınmasından kaçınıldığı anda tarafımızca bilinen hal ve şartlara göre, her bir işlemde uygun bir karşı edimin sağlandığı ve şirketi zarara uğratabilecek, alınan veya alınmasından kaçınılan herhangi bir önlem bulunmadığı ve bu çerçevede denkleştirmeyi gerektirecek herhangi bir işlem veya önlemin olmadığı sonucuna ulaşılmıştır.

AKIN FAKTORİNG A.Ş.
Yönetim Kurulu